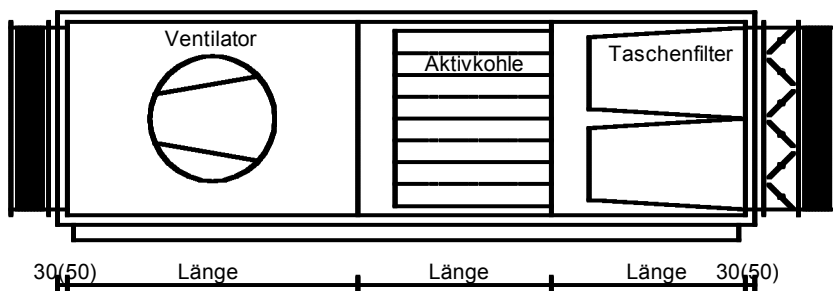
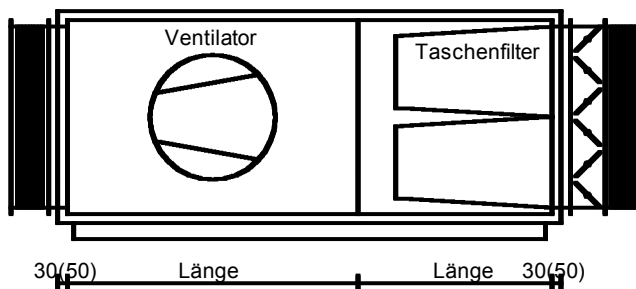
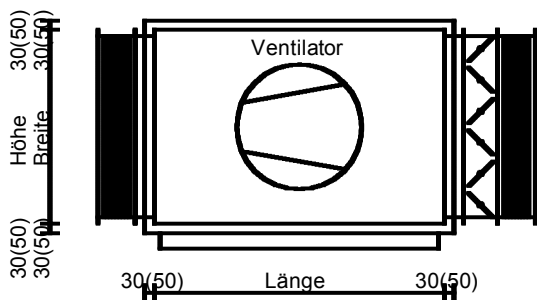


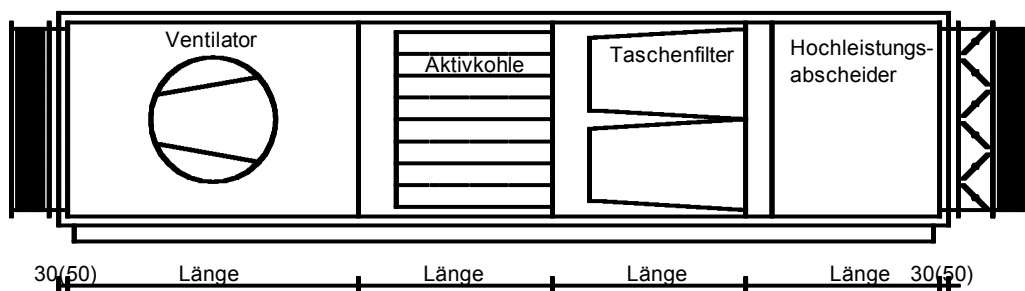
Abluftgerät AL

Abluftmenge: 1000-22500m³/h



optional:

- wetterfeste Ausführung
- Schaltgerät für ein- oder zweistufigen Betrieb
- Schaltschrank für ein- oder zweistufigen Betrieb
- Jalousieklappe
- Klappenstellmotor
- bis zu 3 Filterstufen
- Elektr. Kontaktmanometer zur Drucküberwachung



	Breite	Höhe	Länge				Luftmenge max. m ³ /h
			Ventilator	Taschenfilter	Aktivkohle	Hochleistungsabsch.	
AL2500	620	620	930	620	620	620	2500
AL4000	930	620	930	620	620	620	4000
AL6500	930	930	930	620	620	620	6500
AL9000	1240	930	930	620	620	620	9000
AL12000	1240	1240	930	620	620	620	12000
AL15000	1550	1240	930	620	620	620	15000
AL18000	1860	1240	930	620	620	620	18000
AL22500	1550	1550	930	620	620	620	22500